

AURORA BALANCE



aurora
ASSET MANAGEMENT

Tujuan & Strategi Investasi

Reksa Dana Aurora Balance (Aurora Balance) bertujuan untuk memberikan imbal hasil dengan investasi berdasarkan alokasi yang berimbang di sejumlah kelas aset sesuai dengan Kebijakan Investasi, seiring upaya pengembangan nilai investasi yang responsif terhadap pergerakan siklus perekonomian.

Kebijakan Investasi

Saham	1% - 79%
Surat Utang	1% - 79%
Pasar Uang	1% - 79%

Alokasi Aset

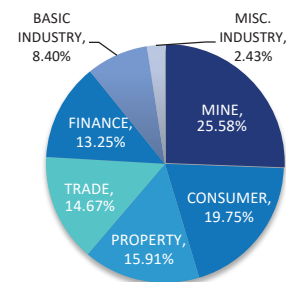
Saham	65.44%
Surat Utang	0.00%
Pasar Uang	34.56%

Seleksi Efek

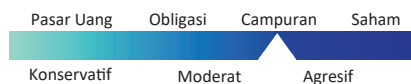
No	Kode	Emiten
1	BBNI	Bank Negara Indonesia Persero Tbk PT
2	BMRI	Bank Mandiri Persero Tbk PT
3	ERAA	Erajaya Swasembada Tbk PT
4	INDF	Indofood Sukses Makmur Tbk PT
5	INKP	Indah Kiat Pulp & Paper Corp Tbk PT

Diurutkan berdasarkan abjad kode

Komposisi Sektor Ekuitas



Profil Risiko



Informasi Produk

Tanggal Perdana	11 Juni 2019
Nilai Aktiva Bersih	24.202.953.395.33
Total Unit Penyertaan	24.426.331.43
Nilai Aktiva Bersih / Unit	990.86
Faktor Risiko yang Utama	Risiko ekonomi, politik dan wanprestasi

Manfaat Investasi Pengelolaan profesional, pertumbuhan nilai investasi dan diversifikasi investasi

Imbal Jasa Manajer Investasi	Maks 5%
Imbal Jasa Bank Kustodian	Maks 0.25%
Biaya Pembelian	Maks 4%
Biaya Penjualan	Maks 5%
Biaya Pengalihan	Maks 2%

Bank Kustodian PT Bank Maybank Indonesia Tbk
Bank Account PT Bank Maybank Indonesia Tbk

RD AURORA BALANCE
2596100373

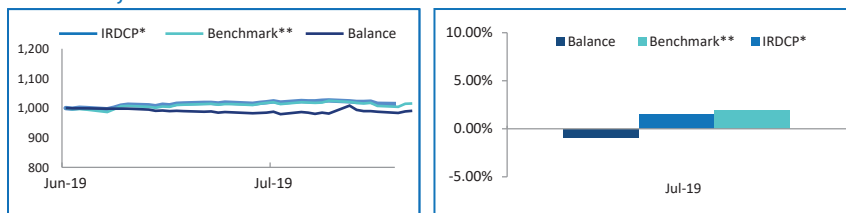
Manajer Investasi

PT AURORA ASSET MANAGEMENT

Sentral Senayan I lantai 6
Jalan Asia Afrika 8 Senayan
Jakarta Pusat 10270, Indonesia

T +6221 572 5727 F +6221 572 5728
customer@aurora-am.co.id

Grafik Kinerja



Market Review

Akhir Juli, negosiasi perwakilan AS-China menghasilkan pertemuan yang konstruktif dan akan dilanjutkan dengan pertemuan pada September mendatang. Komitmen China membeli hasil pertanian AS disambut dengan mengizinkan kembali Google, Intel dan Micron untuk menjual komponennya ke China. The Fed akhirnya memangkas suku bunganya 25bps menjadi 2,25%. Sementara Bank sentral Eropa tetap mempertahankan suku bunga nya dilevel 6%. BI memangkas suku bunga 25bps menjadi 5,75%. Neraca perdagangan Indonesia per Juni kembali catat surplus \$ 196 juta (vs Mei \$208 juta). Sedangkan inflasi Juli terjaga pada 3,32% YoY (vs Juni 3,28% YoY) dan kurs JISDOR menguat 0,81% ke Rp 14.026 per akhir Juli. Sepanjang Juli net sell foreign sebesar Rp 0.78 T, namun IHSG membukukan kenaikan +0.50% MoM ditopang oleh sektor industri dasar (+7,73%), properti (+2,28%), perdagangan (+1,55%) dan keuangan (+1,37). Sementara 4 sektor lain mencatatkan return negatif.

Tabel Kinerja

RETURN	1 Mo	3 Mo	6 Mo	YTD	1Y	3Y	5Y	Sejak Perdana
BALANCE	0.08%	-	-	-0.91%	-	-	-	-0.91%
IRDCP	0.33%	-	-	1.90%	-	-	-	1.90%
Benchmark	0.43%	-	-	1.57%	-	-	-	1.57%

Keterangan: IRDCP (Indeks Reksa Dana Campuran), Benchmark (60% IHSG + 40% rata-rata suku bunga deposito 1 bulan)

Ungkapan & Sanggahan

INVESTASI REKSADANA MENGANDUNG RISIKO. CALON PEMODAL WAJIB MEMBACA DAN MEMAHAMI PROSPEKTUS SEBELUM MEMUTUSKAN UNTUK BERINVESTASI MELALUI REKSA DANA. KINERJA MASA LALU TIDAK MENCERMINKAN KINERJA MASA DATANG.

